

# セメント瓦甦り工法

よみがえ

耐久性

も

光沢


も甦り

よみがえ

新しく

しゃ ねつ こう か  
遮熱効果

が加わります。





あなたの屋根の状態はどうかご存知ですか？是非一度点検してみてください。  
塗り替えをお考えになる時、とかく“壁”に気をとられがちですが壁以上に“屋根”の劣化は進行が早いものです。  
屋根は年中太陽光線、風雨、寒暖の変化などに直接さらされ、家族を守る最も重要な場所だからこそ、十分なメンテナンスが必要です。  
厳しい環境からあなたの人生を護ります。

## 特長

### ① 抜群の耐久性

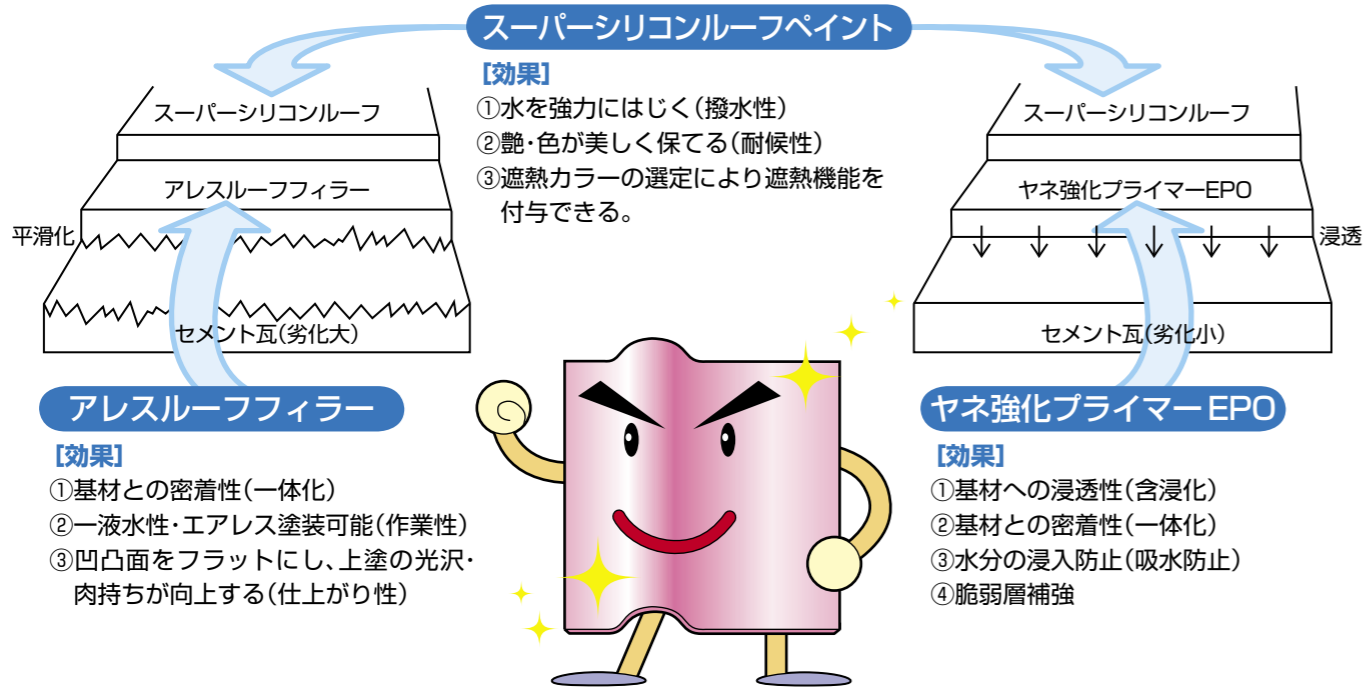
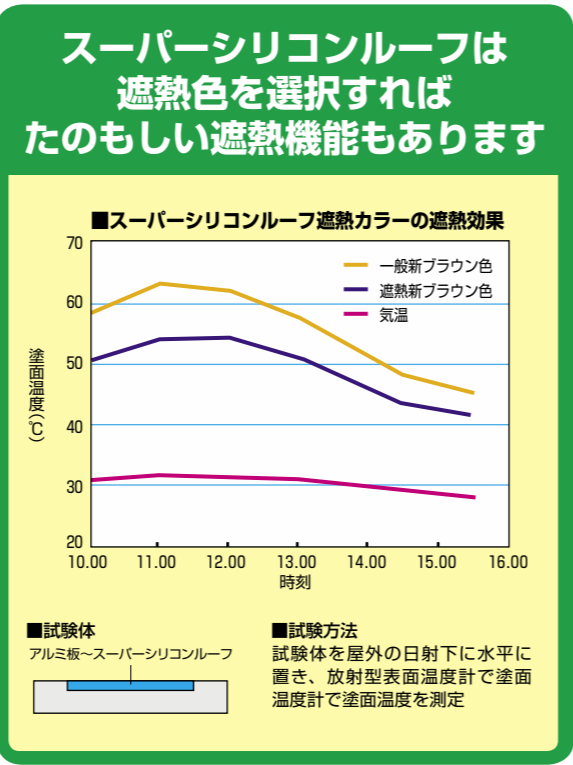
高耐候性を有するシリコン樹脂ですので、優れた耐久性を発揮し長期間にわたり、美しい外観を保持します。

### ② 抜群の付着性・高光沢

下塗に用いる「ヤネ強化プライマー-EPO」及び「アレスルーフィラー」が旧塗膜・基材に強力に浸透・密着します。また緻密な塗膜を形成するため上塗材の吸い込みも少なく高光沢の仕上がりになります。

### ③ 豊富な上塗色設定

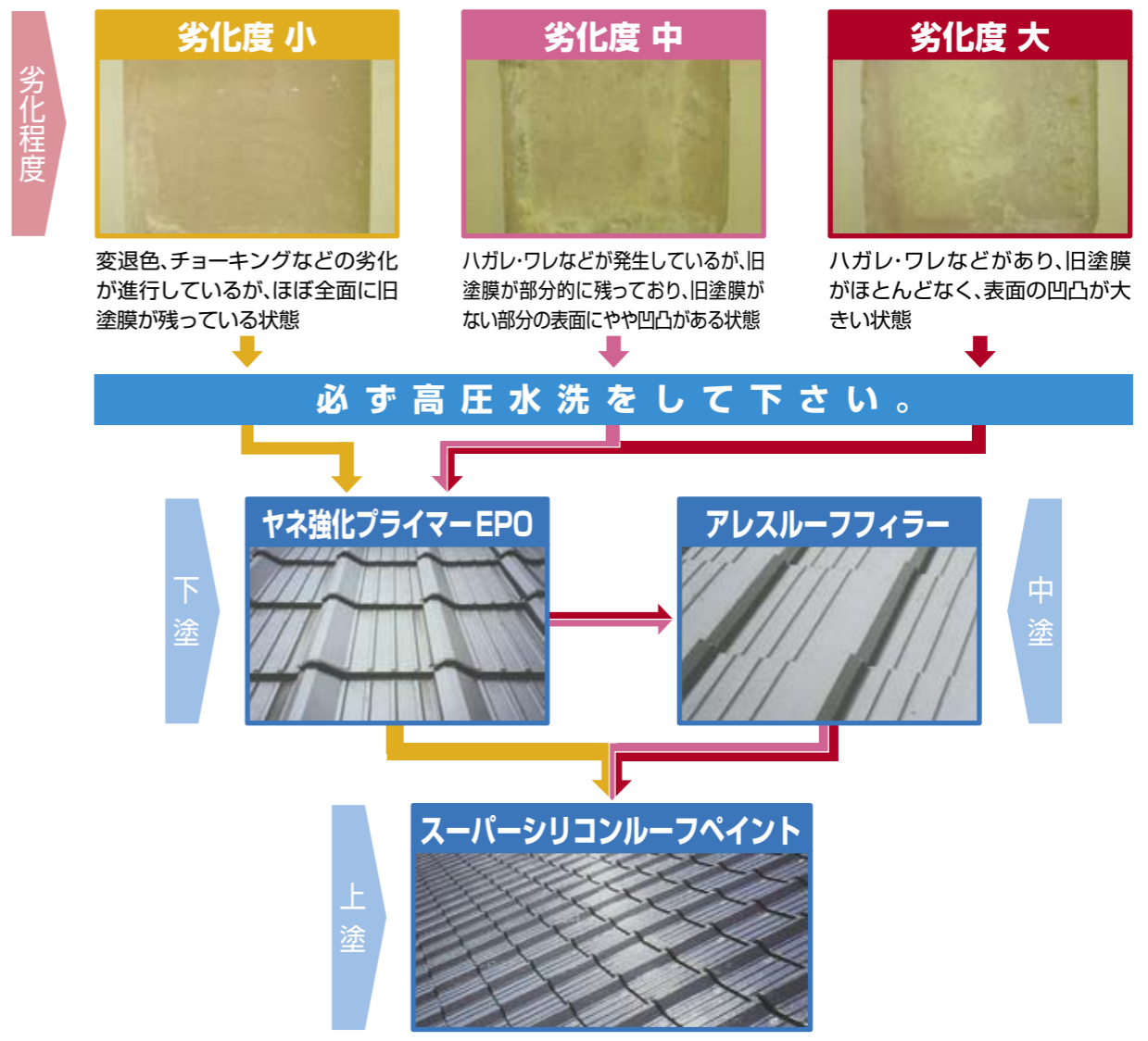
スーパーシリコンルーフペイントは一般標準色の他に遮熱カラーを別途設定しています。  
※別途屋根用総合色見本帳をご参照ください。



## 最適な処理が大切です

屋根の塗替には、良い塗料を選択するだけではだめです。旧塗膜の状況を的確に把握し、その状態に最も適した方法で下地処理、下塗塗料の選択を行う必要があります。

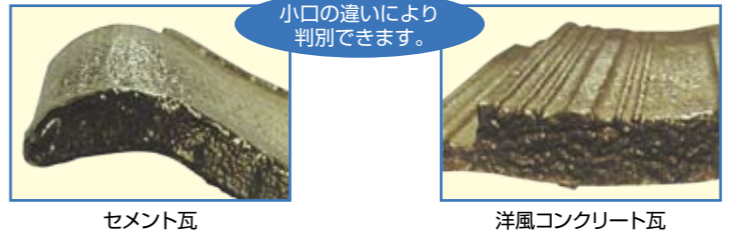
### 施工要領



### 使用用途

●セメント瓦の塗替  
注) 洋風コンクリート瓦(モニエル瓦)には塗装できませんのでご注意ください。

【セメント瓦と洋風コンクリート瓦の見分け方】



### 荷姿

- ヤネ強化プライマー-EPO  
12kg(淡黄色透明)
- アレスルーフィラー  
20kg(グレー)
- スーパーシリコンルーフペイント  
14L

# よみがえ セメント瓦 甃り工法

■標準塗装仕様 部位：屋根(セメント瓦)…※洋風コンクリート瓦(モニエル瓦)には塗装出来ませんのでご注意ください。

## ●劣化度：小の場合

工 程	塗料と処置	塗装回数	標準所要量 (kg/m <sup>2</sup> /回)	塗装間隔 (23℃)	塗装方法	
1	下地処理	旧塗膜のチョーキング層、浮き、フクレ、風化層、汚れ、コケなどはワイヤーブラシなどで入念に除去して下さい。素地又は旧塗膜の表面に付着している砂、ホコリ、汚れなどは必ず高圧水洗浄機などを用いて水洗いし、清掃してください。その後水分がなくなるまで十分に乾燥させてください。				
2	下 塗	ヤネ強化プライマー EPO	1	0.20～0.45	4 時間以上 7 日以内	ハケ・ローラー 0 エアレス 0
3	上 塗	スーパーシリコンルーペイント 塗料用シンナー A	2	0.11～0.13	2 時間以上 7 日以内	ハケ・ローラー 5～15 エアレス 5～15

注) 所要量は一般的な条件での塗装作業に必要な使用量の参考値です。したがって被塗物の形状や塗装条件、素地などの状態によって多少増減することがあります。

## ●劣化度：中・大の場合

工 程	塗料と処置	塗装回数	標準所要量 (kg/m <sup>2</sup> /回)	塗装間隔 (23℃)	塗装方法	
1	下地処理	旧塗膜のチョーキング層、浮き、フクレ、風化層、汚れ、コケなどはワイヤーブラシなどで入念に除去して下さい。素地又は旧塗膜の表面に付着している砂、ホコリ、汚れなどは必ず高圧水洗浄機などを用いて水洗いし、清掃してください。その後水分がなくなるまで十分に乾燥させてください。				
2	下 塗	ヤネ強化プライマー EPO	1	0.20～0.45	4 時間以上 7 日以内	ハケ・ローラー 0 エアレス 0
3	中 塗	アレスルーフフィルラー	1	0.30～0.80	16 時間以上 7 日以内	ハケ・ローラー 0～5 エアレス 0～10
4	上 塗	スーパーシリコンルーペイント 塗料用シンナー A	2	0.11～0.13	2 時間以上 7 日以内	ハケ・ローラー 5～15 エアレス 5～15

注) 所要量は一般的な条件での塗装作業に必要な使用量の参考値です。したがって被塗物の形状や塗装条件、素地などの状態によって多少増減することがあります。

※ 劣化度：中・大の場合、下地処理が十分に行える場合は、工程 2 を省略することもできます。

## 【注意事項】

- 下記の注意事項を守って下さい。
- 詳細な内容については化学物質等安全データシート (MSDS) をご参照下さい。
- (予防策) 取り扱い作業中・乾燥中ともに換気の良い場所で使用し、粉じん・ヒューム・ガス・ミスト・蒸気・スプレーを吸入しないこと。必要な保護具(帽子・保護メガネ・マスク・手袋等)を着用し、身体に付着しないようにすること。吸入に関する危険有害性情報の表示がある場合、有機ガス用防毒マスク、又は、送気マスクを着用すること。又、取り扱い作業場所には局所排気装置を設けること。皮膚接触に関する危険有害性情報の表示がある場合、頭巾・えり巻きタオル・長袖の作業着・前掛けを着用すること。火気を避けること。静電気放電に対する予防処置を講ずること。火災を発生しない工具・防爆型の電気機器・換気装置・照明機器等を使用すること。裸火又は高温の白熱体に噴霧しないこと。本来の目的以外に使用しないこと。指定材料以外のものは混合(多液品の混合・希釈等)しないこと。缶の取っ手を持って振ったり、取っ手をロープやフックで吊り下げたりしないこと。取り扱い後は、洗顔、手洗い、うがい、及び、鼻孔洗浄を十分行うこと。使用済みの容器は、火気、溶接、加熱を避けること。本品の付いた布類や本品のかず等は水に浸して処分すること。
- (対応) 目に入った場合：直ちに、多量の水で洗うとともに医師の診察を受けること。皮膚に付着した場合は：直ちに拭き取り、石けん水で洗い落とし、痛みや外傷等がある場合は、医師の診察を受けること。

- 吸入した場合：空気の清浄な場所で安静にし、必要に応じて医師の診察を受けること。
- 飲み込んだ場合：直ちに医師に連絡すること。無理に吐かせないこと。漏出時や飛散した場合は、砂、布類(ウエス)等で吸い取り、拭き取る。火災時には、炭酸ガス、泡、又は、粉末消火器を用いること。
- (保管) 指定容器を使用し、完全にふたをして湿気のない場所に保管すること。直射日光、雨ざらしを避け、貯蔵条件に基づき保管すること。子供の手の届かない場所に保管すること。又、関連法規に基づき適正に管理すること。
- (廃棄) 本品の付いた布類や本品のかず、及び、使用済み容器を廃棄するときは、関連法規を厳守の上、産業廃棄物として処分すること。(排水路、河川、下水、及び、土壌等の環境を汚染する場所へ廃棄しないこと。)
- (施工後の安全) 本製品は揮発性の化学物質を含んでいますので、塗装直後の引渡しの場合は、施工に対して安全性に十分に注意を払うように指導してください。例えば、不特定多数の方が利用される施設などの場合は、立看板などでベンキ塗り立てである旨を表示し、化学物質過敏症ならびにアレルギー体質の方が接することのないようにしてください。

## 関西ペイント販売株式会社

本 社 TEL (03) 5711-8904 FAX (03) 5711-8934  
 東北販売部 TEL (022) 287-2721 FAX (022) 288-7073  
 関東・信越販売部 TEL (027) 243-0388 FAX (027) 243-0398  
 東京販売部 TEL (03) 5711-8905 FAX (03) 5711-8935  
 中部販売部 TEL (052) 262-0921 FAX (052) 262-0981  
 大阪販売部 TEL (06) 6203-5701 FAX (06) 6203-5603  
 中国販売部 TEL (082) 262-7101 FAX (082) 264-3285  
 四国販売部 TEL (0877) 24-5484 FAX (0877) 24-4950  
 九州販売部 TEL (092) 411-9901 FAX (092) 441-3339

## 株式会社カンペ共販北海道

本 社 TEL (0133) 64-2424 FAX (0133) 64-5757

● 関西ペイントホームページアドレス <http://www.kansai.co.jp/>

ご用命は

※製品改良のため仕様は予告なしに変更することもございますのでご諒承ください。このカタログは再生紙を使用しております。