

レタンPGエコ つや消し剤

製品コードNo. 381-104
容 量 0.9kg

レタンPGマルチ つや消し剤を環境配慮型つや消し剤へリニューアル。
しっとりとした高級感を演出。

1. 特徴

- ① つやムラになりにくく、塗り肌が滑らかです。
- ② 耐水性・付着性などの塗膜性能を低下させません。
- ③ 手攪拌で簡単に混ざります。
- ④ つや消し剤を添加してもベースと硬化剤の配合比率は変わりません。
- ⑤ 各種ウレタン塗料に使用できます。
- ⑥ PRTR届出の必要がありません。

2. 使用方法

〔調合割合〕

例) PG80#400で全つや消しをする場合

レタンPG80#400	100	硬化剤はベースに 対して規定量を添加
レタンPG80硬化剤	10	
レタンPGエコ つや消し剤	90	
レタンPGエコシンナー	40~50	

〔塗装上の注意事項〕

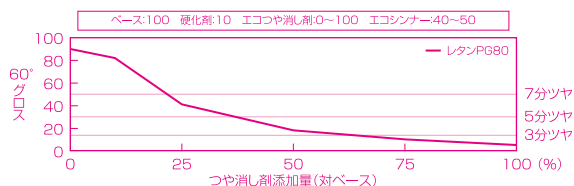
- 1) 使用前に十分攪拌してから添加してください。
- 2) つや消し剤を添加した塗料は十分攪拌し、濾過してから塗装してください。
- 3) つやの程度は、原色、シンナー種、素材の吸い込み、膜厚、乾燥条件などにより若干ばらつきがあるので確認してから塗装してください。
- 4) 塗装時は各回指触乾燥後に塗り重ねてください。

〔取り扱い上の注意事項〕

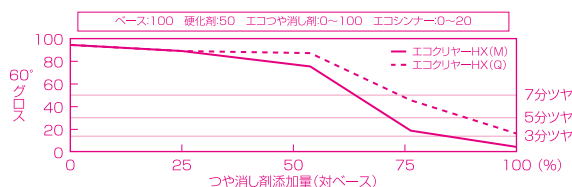
- 1) 40℃以下で保存してください。
- 2) 使用後の容器は完全に密閉し、容器の口に付いたつや消し剤は拭き取ってください。

3. 添加量とつや消し効果 (目安)

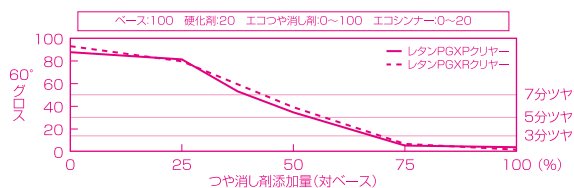
① レタンPG80(#400)



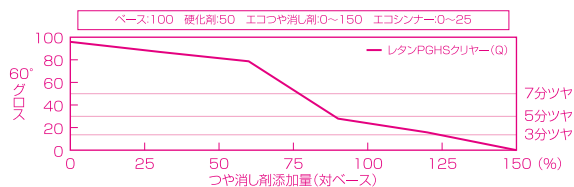
② HXクリアー (M)、(Q)



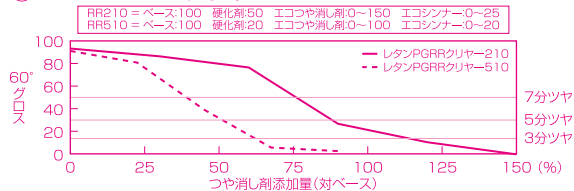
③ XP・XRクリアー



④ HSクリアー (Q)



⑤ RR210・510クリアー



【製品取り扱い上の注意事項】

● 引火性の液体である。● 有機溶剤中毒の恐れがある。● 健康に有害な物質を含んでいる。
吸入したり皮膚に触れたりすると中毒やかぶれ、その他の健康障害を起こす恐れがありますから、取扱いには下記の注意事項を守ってください。
詳細な内容については、化学物質等安全データシート(MSDS)をご参照ください。

1. 火気のあるところでは使用しないでください。
2. 取扱い作業場所には、局所排気装置を設けてください。
3. 塗装中、乾燥中ともに換気をよくし、蒸気を吸い込まないようにしてください。
4. 取扱い中は、できるだけ皮膚に触れないようにし、保護手袋、更に頭巾、長袖の作業衣、えり巻タオル等を着用してください。
5. こぼれたときには、砂等を散布した後、布類(ウエス)で拭き取ってください。塗料の付いた布類や塗料が、スプレーダスト等は、必ず水に浸して処理してください。
6. 取扱い後は、洗顔、手洗い、うがい及び鼻孔洗浄を十分に行ってください。
7. 皮膚に付着したときには、石けん水で洗い落とし、痛みや外傷が生じたときには、医師の診察を受けてください。

8. 目に入ったときには、多量の水で洗い、できるだけ早く医師の診察を受けてください。
9. 蒸気やガスを吸って不快なときには、空気の清浄な場所で安静にし、必要に応じて医師の診察を受けてください。
10. 火災時には、炭酸ガス、泡又は粉末消火器を用いてください。
11. 完全にふたをし、一定の場所を定めて、子供の手の届かないところに保管してください。
12. 捨てるときは、産業廃棄物として処理してください。
13. 本来の目的以外(シンナー遊び等)に使用しないでください。

関西ペイント販売株式会社

関西ペイントホームページ
www.kansai.co.jp

本社 TEL(03)5711-8903 FAX(03)5711-8933
北海道販売部 TEL(0133)64-2424 FAX(0133)64-5757
東北販売部 TEL(022)287-2721 FAX(022)288-7073
北関東販売部 TEL(028)637-8200 FAX(028)637-8223
東京販売部 TEL(03)5711-8903 FAX(03)5711-8933

中部販売部 TEL(052)262-0921 FAX(052)262-0981
大阪販売部 TEL(06)6203-5701 FAX(06)6203-5603
中国販売部 TEL(082)262-7101 FAX(082)264-3285
四国販売部 TEL(0877)24-5484 FAX(0877)24-4950
九州販売部 TEL(092)411-9901 FAX(092)441-3339

ご用命は