



関西ペイント 工場診断システム

Kansai Paint's Factory Diagnostic System

「関西ペイント 工場診断システム」は、
ボデーショップにおける生産性向上を支援するシステムです。

工場診断システムの特長

Feature of Kansai Paint's Factory Diagnostic System

工場診断システムで分かること

- 現状の生産性
- 理想的生産性とのギャップ
- 作業スタッフの意識
- 今すぐできる業務改善ポイント

関西ペイント工場診断は、所定の研修を履修した
「関西ペイント 工場診断システム診断士」が実施します。

期待できる効果

自社の強み・弱みを把握

関西ペイントが独自に調査した全国データ(処理台数・工賃売上など)との比較により、自社の現状を把握できます。

作業スタッフの意識把握

作業スタッフアンケートから、隠れた問題点を把握できます。

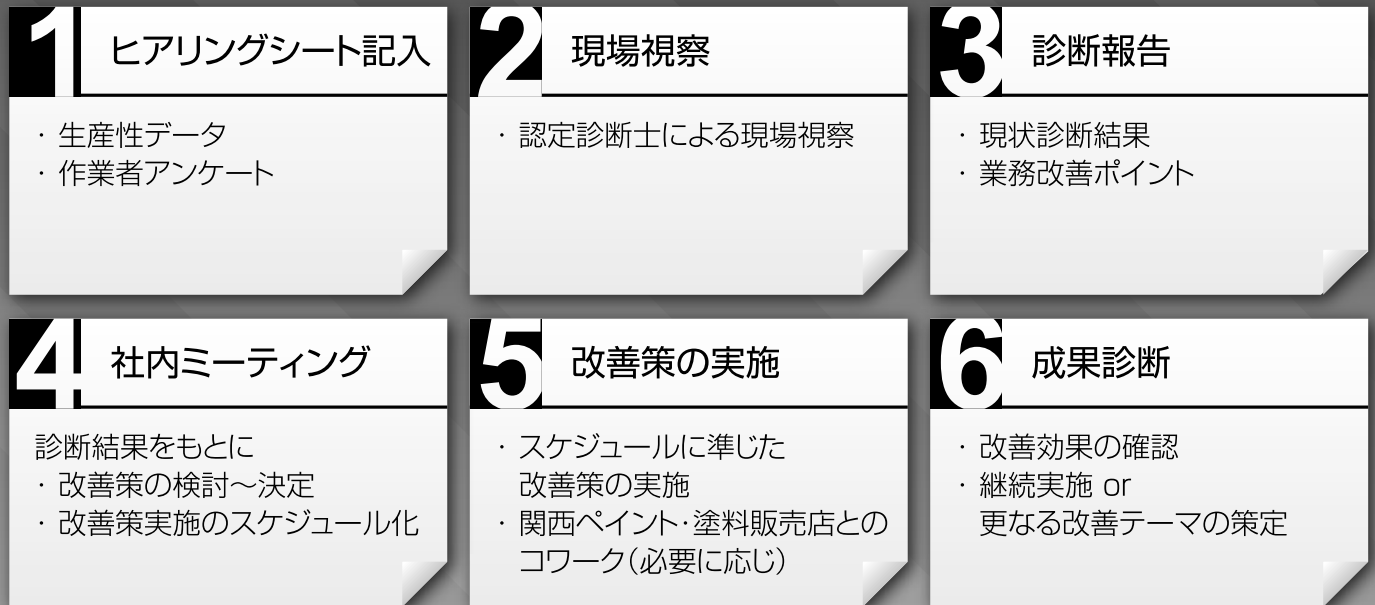
生産性向上のきっかけ作り

今すぐできる業務改善アドバイスにより、作業スタッフの意識改革へ。

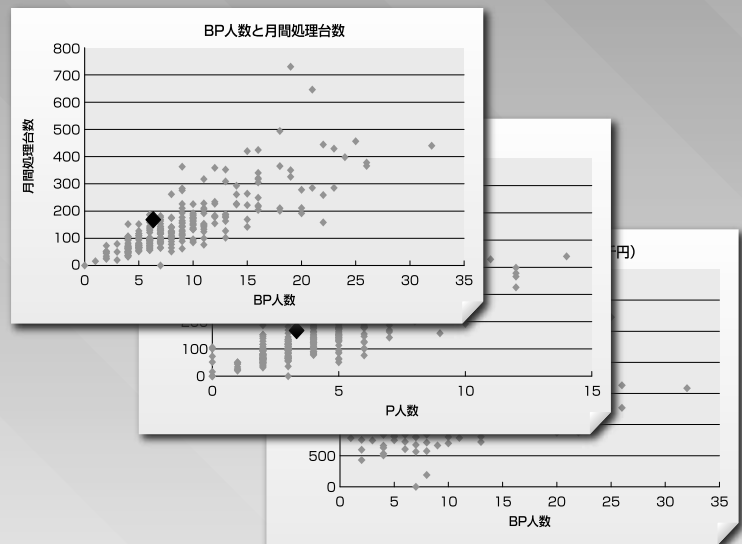
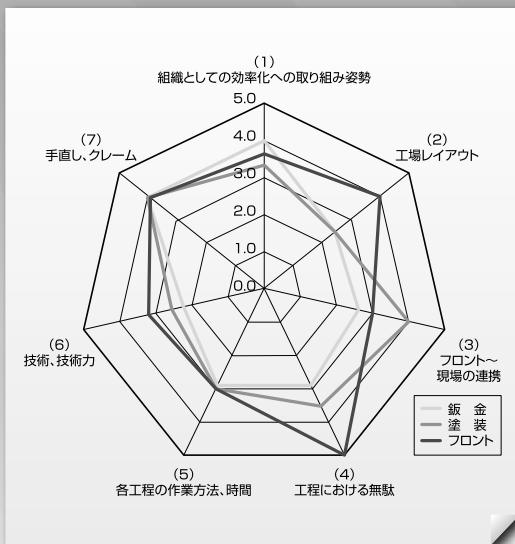


Factory Diagnostic System Flow

工場診断システムの流れ



診断結果報告内容の一例



関西ペイント販売株式会社

関西ペイントホームページ
www.kansai.co.jp

本 社 TEL (03)5711-8903 FAX (03)5711-8933
 北海道販売部 TEL (0133)64-2424 FAX (0133)64-5757
 東北販売部 TEL (022)287-2721 FAX (022)288-7073
 北関東信越販売部 TEL (028)637-8200 FAX (028)637-8223
 東京販売部 TEL (03)5711-8903 FAX (03)5711-8933
 中部販売部 TEL (052)262-0921 FAX (052)262-0981
 大阪販売部 TEL (06)6203-5701 FAX (06)6203-5603
 中国販売部 TEL (082)262-7101 FAX (082)264-3285
 四国販売部 TEL (0877)24-5484 FAX (0877)24-4950
 九州販売部 TEL (092)411-9901 FAX (092)441-3339

ご用命は